

AUTOLAVEUSES



E36



E46



E55



E51/61



E71/81

Modèle	Désignation	Largeur de nettoyage (mm)	Rendement moyen (m ² /h)	Capacité réservoir de solution/récupération (L)	Vitesse (km/h)	Puissance (V)	Dimensions (sans suceur, mm)	Chargeur
E36	Auto-laveuse compacte pour les petites surfaces. Version câblée ou batterie 12V. Convient aux surfaces de 200 à 1 500 m ² . Pliable et facilement transportable.	360	1250	14/16	3,5	12	680x450x1000	Intégré
E46	Auto-laveuse compacte, idéale pour les zones difficiles d'accès. Sa taille réduite et sa grande maniabilité vous permettent de nettoyer efficacement même dans les espaces restreints. Disponible en version batterie ou câblée, elle offre une solution pratique et polyvalente pour les professionnels du nettoyage.	460	1600	28/30	3,5	24	830x540x1000	Intégré
E55	Auto-laveuse compacte et très facile à utiliser, permet aux utilisateurs avec un budget limité d'acquiescer une machine efficace et de qualité. Idéale pour le nettoyage de surfaces petites et moyennes, disponible avec alimentation secteur ou deux batteries.	550	2200	40/50	4	24	1200x830x960	Intégré
E51/61	Auto-laveuse autotractée idéale pour les professionnels, adaptée aux surfaces allant de 250 à 2 000 m ² . Elle assure un nettoyage efficace même dans les environnements très sales et encombrés. Bénéficiez des avantages de la technologie ECOSystem® pour réduire les coûts de gestion jusqu'à 80% et économiser eau et détergent.	510/610	2200/2600	40/56	4	24	1317x555x1110	Intégré
E71/81	Auto-laveuse professionnelle idéale pour le nettoyage en profondeur de surfaces grandes. Bénéficiez des avantages de la technologie ECOSystem® pour réduire les coûts de gestion jusqu'à 80% et économiser eau et détergent.	710/810	3200/3650	75/80	4,5	24	1550x710x1110 / 1550x820x1110	Intégré



E65/75/83



E85/100



E110-D



E110-R

Modèle	Désignation	Largeur de nettoyage (mm)	Rendement moyen (m ² /h)	Capacité réservoir de solution/récupération (L)	Vitesse (km/h)	Puissance (V)	Dimensions (sans suceur, mm)	Chargeur
E65/75/83	Auto-laveuse autoportée compacte, légère, économique et facile à utiliser. Autonomie jusqu'à 4h de travail. Applications variées : industrie, écoles, hôpitaux, centres commerciaux, etc.	660/760/830	4000/4500/5000	110/125	6	24	1425x790x1243	Intégré
E85/100	Autolaveuse autoportée industrielle : elle offre des performances élevées pour les travaux prolongés. Avec le brevet ECOSystem®, économisez temps, eau et détergent. Design ergonomique, commandes simples, visibilité à 360°. Polyvalente et silencieuse, idéale pour centres commerciaux et aéroports.	860/960	7200	120/135	7,5	24	1532x820x1450	Intégré
E110-D	Performances hors du commun et polyvalence exceptionnelle. Technologies brevetées pour une productivité accrue et une qualité de nettoyage supérieure. Systèmes ECOSystem®, DoseMatic® et FlowMASTER® pour des temps de travail réduits et une consommation réduite. Sécurité, faible bruit, confort et facilité d'utilisation.	1110	8800	220/240	8	36	1940x1150x1640	Intégré
E110-R	Balayeuse à rouleau, Garantit simultanément la collecte de déchets et le lavage soigné des sols en 1 seul passage. Là où auparavant il fallait deux machines différentes de grandes dimensions, une balayeuse et une autolaveuse, il suffit aujourd'hui d'avoir E110-R. Munie de la technologie ECOSystem qui réduit les coûts de gestion de 80%.	1100	8800	240	8	36	1940x1150x1640	Intégré

BALAYEUSES



PICOBELLO



KOBRA



TIGRA



RIDER

Modèle	Désignation	Largeur de nettoyage (mm)	Rendement (m ² /h)	Capacité bac à déchets (L)	Poids (kg)	Type de filtre	Dimensions (sans suceur, mm, lxlxh)	Mode de fonctionnement
PICOBELLO 101/151	Balayeuse manuelle possédant des rendements allant jusqu'à 2.190 m ² /h, au moins 10 fois plus rapide qu'un homme avec un balai traditionnel.	730	2190	26	24,5	Sans/Avec	1296x824x973	Traction manuelle
KOBRA	Balayeuse autotractée particulièrement utile pour un balayage rapide et efficace de vos poussières et déchets légers.	780	3510	40	127	A poche en polyester	1555x835x980	Mécanique
TIGRA	Balayeuse autoportée adaptée au balayage des moyennes surfaces. Elle combine une structure robuste, une maniabilité efficace et des commandes intuitives et faciles.	1055	5800	63	232	A poche en polyester	1055x1380x1215	Moteur
RIDER	Balayeuse autoportée industrielle à bannage manuel. La grande surface filtrante (4 m ²) permet de balayer les endroits les plus poussiéreux.	1200	7500	85	426	A poche en polyester	1210x1545x1250	Moteur
RIDER LIFT	Balayeuse autoportée industrielle à bannage hydraulique. La grande surface filtrante (4 m ²) permet de balayer les endroits les plus poussiéreux.	1200	7500	75	426	A poche en polyester	1210x1545x1250	Moteur



XTREMA



MAGNUM



BULL200

Modèle	Désignation	Largeur de nettoyage (mm)	Rendement (m ² /h)	Capacité bac à déchets (L)	Poids (kg)	Type de filtre	Dimensions (sans suceur, mm, lxlxh)	Mode de fonctionnement
XTREMA	Balayeuse autoportée à ramassage arrière et bannage hydraulique. Grande surface de filtration, idéale pour les poussières fines et gros déchets.	1400	11200	150	920	A poche en polyester	1400x1695x1480	Electronique
MAGNUM	Balayeuse autoportée à ramassage avant et bannage hydraulique. Grande surface de filtration, équipée d'un secoueur automatique, idéale pour les poussières fines et colmatantes.	1560	18720	236	1163	A poche en polyester	1560x2380x1900	Hydraulique
BULL200	La nouvelle balayeuse BULL 200 offre une efficacité inégalée en combinant les avantages d'une balayeuse à chargement direct (balayage par l'avant) et la manoeuvrabilité d'une machine à poste de conduite avant (excellente visibilité et capacité de franchissement).	2100	29820	500	2090	Multipocket	2755x2080x2290	Hydraulique

NETTOYEURS HAUTE PRESSION EAU CHAUDE



DROP



AVANT



ISKRA

MODÈLE	DESCRIPTION	TENSION (V)	DEBIT (L/H)	PRESSION (bar)	PUISSANCE (Kw)	DIMENSIONS mm (lxlxh)	POIDS (kg)
DROP	Nettoyeur HP eau chaude monophasé. Cadre en acier peint. Chaudière gazoile verticale en acier inoxydable. Ventilation par moteur électrique indépendant.	230	660	120	2,2	900x600x860	120
AVANT	Nettoyeur HP eau chaude triphasé. Cadre en acier peint. Chaudière gazoile verticale en acier inoxydable. Ventilation par moteur électrique indépendant.	380	900	200	5,5	1000x630x850	150
ISKRA	Nettoyeur haute pression eau chaude 100% électrique. Nécessite une alimentation de 30 ou 36 A. Chaudière INOX de haute capacité.	380	640	140	22/28	1020x700x1050	150

EAU FROIDE



MINIROBOT



CAYMAN



ATOM

MODÈLE	DESCRIPTION	TENSION (V)	DEBIT (L/H)	PRESSION (bar)	PUISSANCE (Kw)	DIMENSIONS mm (lxlxh)	POIDS (kg)
MINIROBOT	Nettoyeur HP autonome, chariot en acier INOX. Plusieurs versions disponible avec différents moteurs.	-	600	130	3,75/9,5	850x550x500	50
CAYMAN	Roue tournante avec frein. Poignée réglable. Soupape de dérivation. Accouplement moteur pompe avec joint élastique. Interrupteur de surcharge. Commandes électriques 24V basse tension.	230	900	200	5,5	800x550x940	70
ATOM	Structure solide en acier tubulaire peint, avec couvercle en acier inoxydable, est équipée de deux roues arrière avec un pied d'appui avant. Équipé d'un groupe motopompe, tête en laiton, à 2800 tr / min.	230	540	150	1,8	550x420x530	26

POSTES FIXES



SITEMASTER



HOT GREEN

MODÈLE	DESCRIPTION	TENSION (V)	PRESSION (bar)	DEBIT (l/mn)	PUISANCE (Kw)	TEMPERATURE MIN-MAX (°C)	DIMENSIONS mm (lxhx)	POIDS (kg)
SITEMASTER	Structure en acier peint avec une porte en acier inoxydable. Inclut des dispositifs de contrôle de flamme, de sécurité et de température, ainsi qu'une chaudière en acier inoxydable efficace. Le niveau d'eau est surveillé avec arrêt automatique en cas de besoin. Les commandes électriques fonctionnent en basse tension et sont verrouillables.	230	160	15	4	30-100	1650x550x850	220
HOT GREEN	Machine haute technologie respectueuse de l'environnement. Sans émission de CO2 ni de gaz, elle garantit une faible consommation d'eau. Dotée d'un châssis en acier inoxydable, elle est disponible en version mobile ou fixe.	400	140	6	4	30-90	640x900x870	130

MONOBROSSES



SB 143



SB 143 TNS



SB 150 L



SB 150 U 13

Modèle	Désignation	Puissance du moteur (W)	Largueur de travail (mm)	Vitesse de la brosse (tr/min)	Longueur du câble (m)	Poids sans accessoires (kg)	Dimensions mm (lxhx)	Niveau sonore (dB(A))	Pression des brosses (g/cm ²)
SB 143 L 08	Monobrosse basse vitesse puissante et légère, performances exceptionnelles pour tous les types de nettoyage.	800	430	154	12	35	1200x542x430	<54	34,4
SB 143 TSN	Monobrosse bi-vitesse intensive avec moteur à induction, conçue pour les remises en état.	1300	430	154/308	15	44	1200x542x430	<54	43,3
SB 150 L16/L22	Monobrosse pour travaux lourds avec diamètre de 505 mm, idéale pour les tâches les plus exigeantes. Moteur robuste à induction, transmission performante, manche ergonomique.	1600	505	154	15	49	1200x625x505	<54	36,4
SB 150 U 13	Machine professionnelle haute vitesse pour cirage. Moteur robuste à induction, double protection contre l'allumage involontaire. Poignée ergonomique, pression de brosse réglable.	1300	505	1500	15	44	1130x790x560	<56	Réglable

HAUTE PRESSION, TRÈS HAUTE PRESSION



SKID HP



TD302



TD503N

MODÈLE	DESCRIPTION	PUISANCE MOTEUR (Kw)	PRESSION (bar)	DEBIT (l/mn)	DIAMETRE DE LA BUSE (ø)	TEMPERATURE MAXIMUM (°C)	DIMENSIONS mm (lxhx)	POIDS (kg)
SKID HP	Groupe de lavage haute pression monté sur cadre. Adaptable sur de nombreux véhicules utilitaires, il convient au nettoyage du mobilier urbain, voiries, panneaux de signalisation, chaussées,...	Personnalisation sur mesure						
TD302	Nettoyeur haute pression autonome à encombrement réduit. Idéal pour tous types de travaux de nettoyage, décapage et de remise en état.	14	30-300	16	12,5	99	2960x1600x1600	560
TD503N	Nettoyeur très haute pression et gros débit pour tous les travaux de décapage, nettoyage de toitures, débouchage et entretien de canalisations, nettoyage industriel en milieu pétrolier.	37	500-1000	30	0,55	150	4420x2100x2000	1600

ACCESSOIRES POUR MONOBROSSES

DISQUE ROUGE



Pour un nettoyage léger ou un spray méthode

DISQUE VERT




Pour le nettoyage des sols industriels

DISQUE NOIR




Pour le décapage des sols durs

DISQUE DIAMANT




Pour le polissage et nettoyage de sols en marbre, bétons,...

DISQUE MÉLANINE



Pour les sols micro-poreux type grès-cérame

DISQUE MICROFIBRE



Pour le nettoyage de sols moquette et carrelage



Vente, location, sav
www.periefrance.fr
commercial@periefrance.fr



VISIONNEZ NOTRE CATALOGUE EN LIGNE

SIÈGE SOCIAL
13 rue Julien Champclos
63370 LEMPDES
04.73.83.19.29

AGENCE RHÔNE-ALPES
5 avenue Lionel Terray
69330 MEYZIEU
04.78.78.80.49

AGENCE PARIS
8 avenue de la Durance
78200 BUCHELAY
01.30.63.23.23

AGENCE AQUITAINE
9002 B Chemin de Courrejeau
33130 BÈGLES



CATALOGUE

LOCATION VENTE RÉPARATION SAV
CONTRAT DE MAINTENANCE
PIÈCES DE RECHANGE

